

iHome®



iHRK-400MOBC-PR

Waterproof TWS Bluetooth® Outdoor Rock Speakers with Mossy Oak® Break-Up Country Camouflage

©2021 Innovative Concepts & Design, LLC. All Rights Reserved.
iHome is a registered trademark of SDI Technologies Inc. Used Under License.
Bluetooth® is a registered trademark of Bluetooth SIG Inc.
Product specifications and colors may vary from photo.

Manufactured and serviced by:
Innovative Concepts & Design, LLC.
458 Florida Grove Road
Perth Amboy, NJ 08861 USA
(732) 587-5466

iHomePartyAudio.com

INDEX

What's Included	2
Precautions	3
Features	4
Product Overview	5
Specifications	8
FCC Compliance Statement	9
Legality & Safety	10
Warranty & Repair	10
Manual en Español	11
Manuel en Français	16
Handbuch in Deutsch	21
Manuale in Italiano	26
Handleiding in het Nederlands	31

What's Included

Please ensure that you find these accessories with your IHRK Bluetooth Speakers:

2 x iHRK-400MOBC Rock Speakers
2 x Charging USB Cables
User Manual

PRECAUTIONS

PLEASE READ THESE INSTRUCTIONS GIVEN IN THIS MANUAL AND THOSE MARKED ON THE UNIT

This set has been designed and manufactured to assure personal safety. Improper use can result in electric shock or fire hazard. The safeguards incorporated in this unit will protect you if you observe the following procedures for installation, use and servicing. This unit is fully transistorized and does not contain any parts that can be repaired by the user.

WARNINGS

Fire and electric shock hazard

- 1 - Do not place any open flame sources, such as lighted candles, on or near the apparatus.
- 2 - Do not attempt to service the apparatus yourself.
- 3 - Opening or removing covers may expose you to dangerous voltages or other hazards and will void the manufacturer's warranty.
- 4 - To prevent risk of fire or electric shock, avoid overloading wall outlets, extension cords, or integral convenience receptacles.
- 5 - Lightning storms Unplug this apparatus during lightning storms.
- 6- Object and liquid entry: Never insert objects of any kind through the openings of this apparatus, as it may touch dangerous voltage points or short-circuit parts that could result in a fire or electric shock. Care should be taken so that objects do not fall and liquids are not spilled into the apparatus through openings in the enclosure

Battery charging

- 1 -To reduce the risk of fire or electric shock, do not expose the apparatus to rain or moisture while charging.
- 2 - The apparatus should not be exposed to dripping or splashing; and objects filled with liquids, such as vases, should not be placed on or near it while being charged.
- 3- Do not continue charging the battery if it does not reach full charge within the specified charging time. Overcharging may cause the battery to become hot, rupture, or ignite.
- 4 - Do not attempt to charge the battery in temperatures outside the range of 32°-104°F(0°-40°c).
- 5 - If you see any heat deformation or leakage, properly dispose of the battery.
- 6 - If the battery begins to leak, do not allow the liquid to come in contact with your skin or eyes. If contact has been made, wash the affected area with plenty of water and seek medical attention immediately.

FEATURES

Need to outfit your outdoor deck, garden or patio with high quality wireless sound? Look no further! These 4" rock speakers are the perfect solution. The Break-up Country camo print from Mossy Oak® let's your speakers blend right in with the natural surroundings of your yard or garden, hide them in plain sight! With a weatherproof rating of IPX5, they are resistant to water splashes from any angle so you can leave outside without worrying about the weather. Specially tuned for outdoor use, these Rock Speakers will project big clear sound perfect for open air environments. Charge with included microUSB cable. Stream music wirelessly from any Bluetooth® enabled device. The included speakers use TWS (True Wireless Stereo) linking, pair together with ease. The iHRK-400MOBC-PR is the perfect solution for your outdoor wireless audio needs and is sure to impress your friends and neighbors.

COMPLETELY WIRELESS

Equipped with Bluetooth® V 5.0, Stream music from your tablet, phone, laptop or any other Bluetooth enabled device.

RECHARGEABLE BATTERY

The iHRK-400MOBC-PR are equipped with a 2000mAh rechargeable Lithium-ion batteries. Charge via included microUSB cables.

WEATHERPROOF

Rated IPX5 and featuring a UV protective cabinet, these speakers are safe to leave outdoors in the elements without fear of damage.

TWS LINK

Link your two speakers together with ease using TWS (True Wireless Stereo) pairing. Listen to your music in true stereo as it was meant to be heard!

BIG SOUND, COMPACT PACKAGE

The iHRK-400MOBC-PR features unbelievably huge sound from such a small footprint. Specially tuned to get the most of the 4" driver in an outdoor setting, you won't believe your ears!

Function Description:

1. TWS (True Wireless Stereo) is a Bluetooth technology that enables 2 speakers to pair together wirelessly while providing high quality left and right channel stereo sound.
2. Bluetooth® is a wireless technology that enables 2 devices to transmit data to accomplish a variety of tasks, such as play music.

Steps to start up

Speakers must be fully charged prior to first use. Plug in two speakers with the included USB splitter cable. Charge speakers until the LED light on the back turns off or 100% fully charged.

Master and Link speaker

The label on the bottom of the speakers is marked "A" and "B" respectively. The "A" speaker is the Master speaker, and the "B" speaker is the Link speaker.

Power Button

Press the Power button to power on or off. You will hear "Bluetooth mode".

Connect TWS

Power on both speakers. The speakers enter TWS pairing mode and attempt to pair automatically. Once the speakers are successfully paired to each other, you will hear an announcement declaring "Left Speaker" and "Right Speaker" accordingly. If the speakers do not enter TWS pairing automatically, press the Pair button on the back panel of speaker "A".

Note: Max distance between speakers: 30ft+. Increasing distance between the two speakers will result in shorter range from your Bluetooth device.

Connect Bluetooth

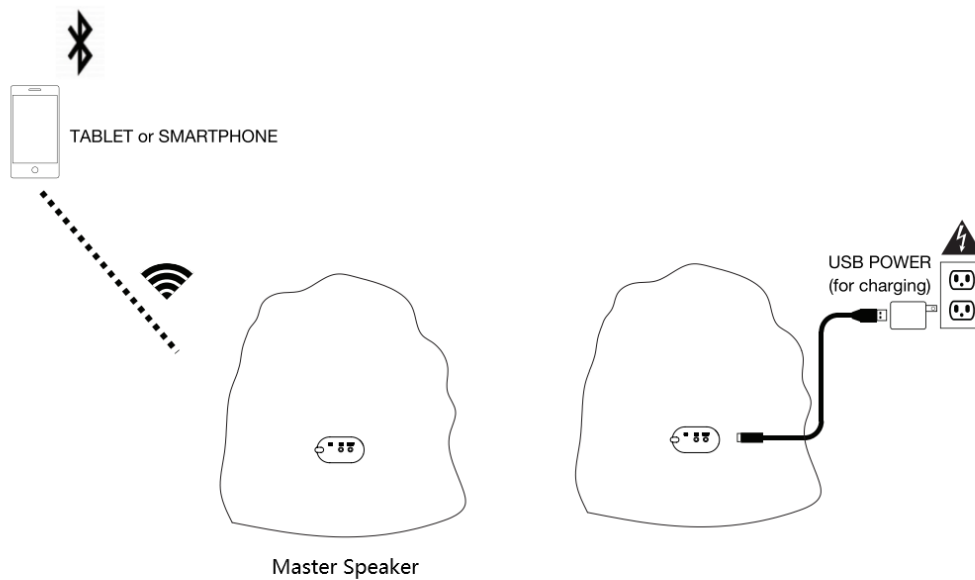
Speakers will enter pairing automatically after being powered on. To connect a device for the first time, go to your device's Bluetooth setup and connect to the device listed as "iHome iHRK-400MOBC."

The LED on your speaker will be a solid Blue, and you will hear the tone "Bluetooth Connected" when your device successfully pairs to the Master speaker. This step will not be required each time you turn on the speakers. Speakers will remain paired as long as both speakers have not fallen to 0% battery capacity.

Note: This speaker supports Bluetooth 5.0, "enabling 30+ ft. range between audio source and speakers" 30 ft range is not guaranteed but is possible with optimal conditions.

Disconnect TWS

Double Press the PAIR button to disconnect paired speakers. You will hear the tone "Disconnected" when you are successful. Now they can be used as independent speakers.



VOICE PROMPTS:

Bluetooth Mode

Right Channel

Left Channel

Pairing

Bluetooth Connected

Bluetooth Disconnected

Disconnected

Power OFF

About 40 percent battery remain

About 60 percent battery remain

About 80 percent battery remain

100 percent battery remain

Battery Low

LED COLOR	FUNCTION	STATUS
RED	Charging	Battery Charging
OFF	Charging	Fully Charged
BLUE (Blinking)	Bluetooth	Attempting to Pair
BLUE (Solid)	Bluetooth	Pairing Successful
BLUE-WHITE (Solid)	TWS	Master Speaker
WHITE (Blinking)	TWS	Attempting to link to Master
WHITE (Solid)	TWS	Linked to Master

Back panel

1. Power ON/OFF

Short press power on and off.

Hold the power button for 3 Seconds for battery notification.

2. Pair (TWS)

Short press PAIR button for TWS connecting. You will hear “pairing”.

Double press PAIR button to disconnect TWS.

Hold the PAIR button 3 Seconds for to disconnect Bluetooth®. You will hear “Bluetooth disconnected”.

Note: will automatically power off after 10 minutes if no audio is playing.

3. Micro-USB charging

4. Charging LED

RED - Speaker Battery is charging.

Off - Speaker Battery fully charged.

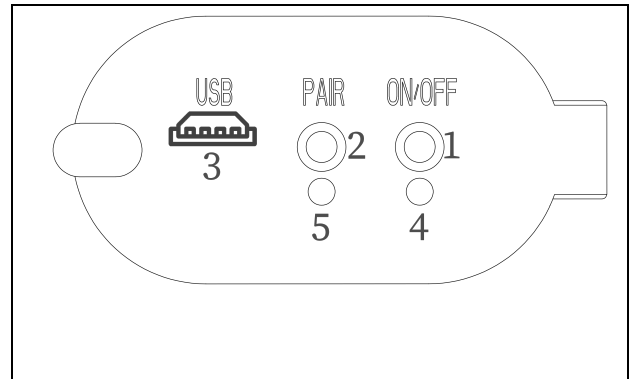
5. Bluetooth /TWS LED

5.1 Bluetooth LED

BLUE BLINKING - Attempting to Bluetooth pair.

SOLID BLUE- Speaker has successfully paired via Bluetooth.

SLOW BLUE BLINKING- Speaker is playing via Bluetooth.



5.2 TWS LED

Master speaker

SOLID BLUE & WHITE – Master Speaker has successfully paired via Bluetooth / TWS.

SOLID WHITE & SLOW BLUE BLINKING - Speaker is playing.

Link Speaker

SOLID WHITE - Link Speaker has successfully paired via TWS. And speaker is playing.

BLUETOOTH PAIRING NAME:

iHome iHRK-400MOBC

SPECIFICATIONS

PRODUCT:	iHRK-400-PR
Active/Passive	Active
Amplifier Type (CLASS)	D
Driver Size	2 x 4"
Total Power (PEAK)	2 x 15W
Bluetooth	BT5.0 – Range >10 Meters with TWS
Frequency Response	100Hz-14kHz
Sensitivity & Impedance	84dB, 4Ω
Lighting	N/A
Waterproof Grade Rating	IPX5
Enclosure Material	Resonant-absorbing resin cabinet Mossy Oak Break-up Country Camouflage Print
Power Adapter	5V USB (microUSB charging cable)
Battery Specs	2000mAH Lithium-Ion Rechargeable Battery

Responsible Party Name:

Innovative Concepts & Designs LLC

Company address:

458 Florida Grove Road
Perth Amboy, NJ, 08861 USA

FCC Compliance Statement

This device complies with Part 15 of the FCC Rules. The operation is subject to the following two conditions:

- (1) This device may not cause harmful interference, and
- (2) This device must accept any interference received, including interference that may cause undesired operation.

Note: This equipment has been tested and found to comply with the limits for a class B digital device, pursuant to Part 15 of the FCC Rules. This equipment generates uses and can radiate radio frequency energy and if not installed and used in accordance with the instructions, may cause harmful interference to radio communications. However, there is no guarantee that interference will not occur in a particular installation. If this equipment does cause interference to radio or television reception, which can be determined by turning the equipment off and then on, the user is encouraged to try to correct the interference by one or more of the following measures:

- Reorient or relocate the receiving antenna.
- Increase the separation between the equipment and receiver.
- Connect the equipment to a different outlet so that the equipment and receiver are on different branch circuits.
- Consult the dealer or an experienced radio/TV technician for help.

Any Changes or modifications not expressly approved by the party responsible for compliance could void the user's authority to operate the equipment. For Mountable Outdoor Bluetooth Speakers this equipment complies with FCC radiation exposure limits set forth for an uncontrolled environment. This equipment should be installed and operated with minimum distance 20cm between the radiator & your body.

FCC ID: 2AWFXIHRK500S

LEGALITY & SAFETY

The device is not intended for use by people (including children) with reduced physical, sensory or mental capacity. People who have not read the manual, unless they have received an explanation by someone responsible for their safety, should not use this unit. Children should be monitored to ensure that they do not play with the device. The device should always be readily accessible. The device should not be exposed to water. No objects filled with liquids, such as vases, shall be placed on the device. Always leave a minimum distance of 10 cm around the unit to ensure sufficient ventilation. Open flame sources, such as candles, should not be placed on top of the device. The device is intended for use only in a temperate climate. At full volume, prolonged listening may damage your hearing and cause temporary or permanent deafness, hearing drone, tinnitus, or hyperacusis. Listening at high volume is not recommended. One hour per day is not recommended either. Danger of explosion if battery is incorrectly replaced or not replaced by the same type or equivalent. The battery should not be exposed to excessive heat such as sunshine or fire. Different types of batteries, or new and used batteries, should not be mixed. The battery must be installed according to its polarity. If the battery is worn, it must be removed from the product. The battery must be disposed of safely. Always use collection bins to protect the environment. The battery can only be replaced by the maker of this product, the sales department, or a qualified person. Switch the device off where the use of the device is not allowed or where there is a risk of causing interference or danger - for examples: on an aircraft, or near medical equipment, fuel, chemicals or blasting sites. Check the current laws and regulations regarding the use of this device in the areas where you drive. Do not handle the device when driving. Concentrate fully on driving. All wireless devices are susceptible to interference which may affect their performance. All our devices conform to international/national standards and regulations, and we aim to limit user exposure to electromagnetic fields. These standards and regulations were adopted after the completion of extensive scientific research. This research established no link between the use of the mobile headset and any adverse effects on health if the device is used in accordance with standard practices. Only qualified people are authorized to install or repair this product. Only use batteries, chargers and other accessories which are compatible with this equipment. Do not connect incompatible products. This equipment is not waterproof. Keep it dry. Keep your device in a safe place, out of the reach of young children. The device contains small parts which may present a choking hazard to kids.

WARRANTY

A. Innovative Concepts & Designs LLC guarantees its products to be free from defects in materials and workmanship for one (1) year from the original purchase date. Exceptions: Laser assemblies on CD Players, batteries, cartridges, and crossfaders are covered for 90 days.

B. This limited warranty does not cover damage or failure caused by abuse, misuse, abnormal use, faulty installation, improper maintenance, or any repairs other than those provided by an authorized Innovative Concepts & Designs Service Center.

C. There are no obligations of liability on the part of Innovative Concepts & Designs for consequential damages arising out of or in connection with the use or performance of the product or other indirect damages with respect to loss of property, revenues, of profit, or costs of removal, installation, or reinstallation. All implied warranties for Innovative Concepts & Designs, including implied warranties for fitness, are limited in duration to one (1) year from the original date of purchase, unless otherwise mandated by local statutes.

iHome®



iHRK-400MOBC-PR

Altavoces Rock impermeable TWS Bluetooth® para exteriores

Qué está incluido

Asegúrese de encontrar estos accesorios con sus altavoces Bluetooth IHRK

2 x Altavoces Rock iHRK-400MOBC

2 x cables USB de carga

Manual de usuario

CARACTERÍSTICAS

¿Necesita equipar su terraza, jardín o patio al aire libre con sonido inalámbrico de alta calidad? ¡No busque más! Estos altavoces de rock de 4 "son la solución perfecta. El estampado de camuflaje Break-up Country de Mossy Oak® permite que sus altavoces se mezclen perfectamente con el entorno natural de su patio o jardín, ¡ocultándolos a la vista! Con una clasificación de resistencia a la intemperie de IPX5, son resistentes a las salpicaduras de agua desde cualquier ángulo para que pueda salir al aire libre sin preocuparse por el clima. Especialmente afinados para uso en exteriores, estos Rock Speakers proyectarán un gran sonido claro perfecto para entornos al aire libre. Cargue con el cable microUSB incluido. Transmita música de forma inalámbrica desde cualquier dispositivo con Bluetooth®. Los altavoces incluidos utilizan enlace TWS (True Wireless Stereo), se emparejan con facilidad. El iHRK-400MOBC-PR es la solución perfecta para sus necesidades de audio inalámbrico al aire libre y seguramente impresionará a sus amigos y vecinos.

COMPLETAMENTE INALÁMBRICO

Equipado con Bluetooth® V 5.0, transmita música desde su tableta, teléfono, computadora portátil o cualquier otro dispositivo habilitado para Bluetooth.

BATERÍA RECARGABLE

Los iHRK-400MOBC-PR están equipados con baterías de iones de litio recargables de 2000 mAh. Cargue a través de los cables microUSB incluidos.

A PRUEBA DE CLIMA

Con clasificación IPX5 y con un gabinete de protección UV, estos altavoces son seguros para dejarlos al aire libre en los elementos sin temor a daños.

ENLACE TWS

Vincula tus dos altavoces con facilidad mediante el emparejamiento TWS (True Wireless Stereo). ¡Escuche su música en verdadero estéreo como debe ser escuchada!

GRAN SONIDO, PAQUETE COMPACTO

El iHRK-400MOBC-PR ofrece un sonido increíblemente enorme en un espacio tan pequeño. Especialmente afinado para aprovechar al máximo el controlador de 4 "en un entorno al aire libre, ¡no creerá lo que oye!

Función descriptiva:

1. TWS (True Wireless Stereo) es una tecnología Bluetooth que permite que 2 altavoces se emparejen de forma inalámbrica a la vez que proporciona un sonido estéreo de alta calidad en los canales izquierdo y derecho.
2. Bluetooth® es una tecnología inalámbrica que permite que 2 dispositivos transmitan datos para realizar una variedad de tareas, como reproducir música.

Pasos para empezar

Los altavoces deben estar completamente cargados antes del primer uso. Conecte dos altavoces con el cable divisor USB incluido. Cargue los altavoces hasta que la luz LED de la parte posterior se apague o esté completamente cargada al 100%.

Altavoz maestro y enlace

La etiqueta en la parte inferior de los altavoces está marcada con "A" y "B" respectivamente. El altavoz "A" es el altavoz principal y el altavoz "B" es el altavoz de enlace.

Botón de encendido

Presione el botón de encendido para encender o apagar. Escuchará "modo Bluetooth".

Conectar TWS

Encienda ambos altavoces. Los altavoces ingresan al modo de emparejamiento TWS e intentan emparejarse automáticamente. Una vez que los altavoces estén emparejados correctamente entre sí, escuchará un anuncio que declara "Altavoz izquierdo" y "Altavoz derecho" en consecuencia. Si los parlantes no ingresan al emparejamiento TWS automáticamente, presione el botón Emparejar en el panel posterior del parlante "A".

Nota: Distancia máxima entre altavoces: 30 pies +. Aumentar la distancia entre los dos altavoces resultará en un rango más corto de su dispositivo Bluetooth.

Conectar Bluetooth

Los altavoces entrarán en emparejamiento automáticamente después de encenderse. Para conectar un dispositivo por primera vez, vaya a la configuración de Bluetooth de su dispositivo y conéctese al dispositivo que aparece como "iHome iHRK-400MOBC".

El LED de su altavoz será azul fijo y escuchará el tono "Bluetooth conectado" cuando su dispositivo se empareje correctamente con el altavoz principal. Este paso no será necesario cada vez que encienda los altavoces. Los altavoces permanecerán emparejados siempre que ambos altavoces no hayan caído al 0% de la capacidad de la batería.

Nota: Este altavoz es compatible con Bluetooth 5.0, "lo que permite un rango de más de 30 pies entre la fuente de audio y los altavoces". El rango de 30 pies no está garantizado, pero es posible en condiciones óptimas.

Desconecte TWS

Presione dos veces el botón PAIR para desconectar los altavoces emparejados. Escuchará el tono "Desconectado" cuando tenga éxito. Ahora se pueden utilizar como altavoces independientes.

1. Encendido / apagado

Presione brevemente el encendido y apagado.
Mantenga presionado el botón de encendido durante 3 segundos para la notificación de la batería.

2. Par (TWS)

Presione brevemente el botón PAIR para la conexión TWS. Escuchará "emparejamiento".

Presione dos veces el botón PAIR para desconectar TWS.

Mantenga presionado el botón PAIR durante 3 segundos para desconectar el Bluetooth®. Escuchará "Bluetooth desconectado".

Nota: se apagará automáticamente después de 10 minutos si no se reproduce audio.

3. Carga micro-USB**4. LED de carga**

ROJO: la batería del altavoz se está cargando.

Apagado: la batería del altavoz está completamente cargada.

5. LED de Bluetooth / TWS**5.1 LED de Bluetooth**

PARPADEO AZUL - Intentando emparejar Bluetooth.

AZUL SÓLIDO: el altavoz se ha emparejado correctamente a través de Bluetooth. PARPADEO

AZUL LENTO: el altavoz se está reproduciendo a través de Bluetooth.

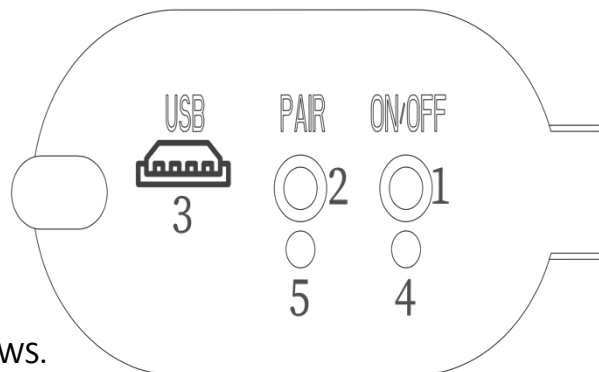
5.2 LED TWS

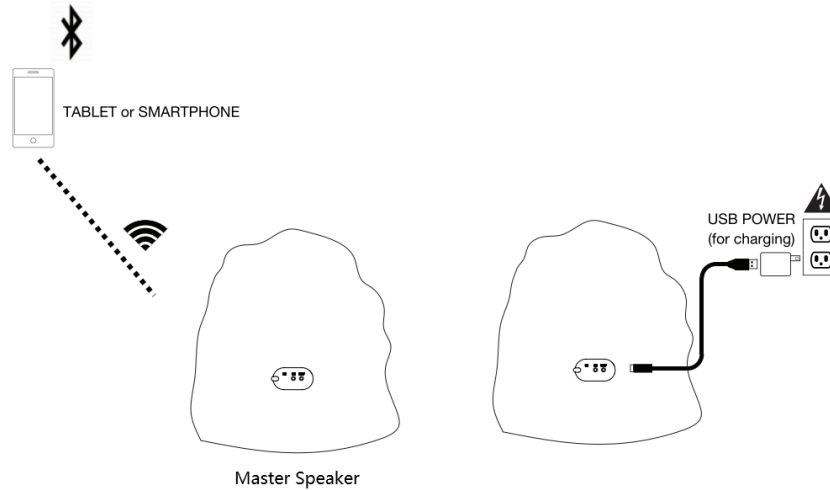
Orador maestro

SÓLIDO AZUL Y BLANCO: el altavoz maestro se ha emparejado con éxito a través de Bluetooth / TWS. PARPADEO BLANCO SÓLIDO Y AZUL LENTO: el altavoz está sonando.

Enlace de altavoz

BLANCO SÓLIDO: Link Speaker se ha emparejado correctamente a través de TWS. Y el altavoz está sonando.





LED COLOR	FUNCIÓN	ESTADO
ROJO	Carga	Carga de la batería
APAGADO	Carga	Totalmente cargado
AZUL (Parpadeante)	Bluetooth	Intentar emparejar
AZUL (Sólido)	Bluetooth	Emparejamiento exitoso
AZUL-BLANCO (Sólido)	TWS	Ponente Maestro
BLANCO (Parpadeante)	TWS	Intentar vincular a Master
BLANCO (Sólido)	TWS	Vinculado a Master

AVISOS DE VOZ:

Bluetooth Mode	Modo Bluetooth
Right Channel	Canal derecho
Left Channel	Canal izquierdo
Pairing	Emparejamiento
Bluetooth Connected	Bluetooth conectado
Bluetooth Disconnected	Bluetooth desconectado
Disconnected	Desconectado
Power OFF	Apagado
About 40 percent battery remain	Queda alrededor del 40 por ciento de la batería
About 60 percent battery remain	Queda alrededor del 60 por ciento de la batería
About 80 percent battery remain	Queda alrededor del 80 por ciento de la batería
100 percent battery remain	Queda el 100% de la batería

NOMBRE DE EMPAREJAMIENTO DE BLUETOOTH:

iHome iHRK-400MOBC

iHome®



iHRK-400MOBC-PR

Haut-parleurs de roche d'extérieur Bluetooth® TWS étanches

Ce qui est inclus

Assurez-vous de trouver ces accessoires avec vos haut-parleurs Bluetooth IHRK

2 x haut-parleurs iHRK-400MOBC Rocher
2 x câbles USB de charge
Utilisateur Manuelle

FONCTIONNALITÉS

Besoin d'équiper votre terrasse extérieure, votre jardin ou votre patio avec un son sans fil de haute qualité ? Cherchez pas plus loin! Ces haut-parleurs rock de 4 pouces sont la solution parfaite. L'imprimé camouflé Break-up Country de Mossy Oak® permet à vos haut-parleurs de se fondre parfaitement dans l'environnement naturel de votre cour ou de votre jardin, cachez-les à la vue de tous ! Avec un indice de protection contre les intempéries IPX5, ils résistent aux éclaboussures d'eau sous tous les angles afin que vous puissiez sortir à l'extérieur sans vous soucier de la météo. Spécialement conçus pour une utilisation en extérieur, ces haut-parleurs Rock projettent un son clair et puissant, parfait pour les environnements en plein air. Chargez avec le câble microUSB inclus. Diffusez de la musique sans fil depuis n'importe quel appareil compatible Bluetooth®. Les haut-parleurs inclus utilisent la liaison TWS (True Wireless Stereo) et se couplent facilement. L'iHRK-400MOBC-PR est la solution parfaite pour vos besoins audio sans fil en extérieur et impressionnera à coup sûr vos amis et voisins.

COMPLÈTEMENT SANS FIL

Équipé de Bluetooth® V 5.0, Diffusez de la musique à partir de votre tablette, téléphone, ordinateur portable ou tout autre appareil compatible Bluetooth.

ACCU

Les iHRK-400MOBC-PR sont équipés de batteries Lithium-ion rechargeables de 2000mAh. Chargez via des câbles microUSB inclus.

RÉSISTANT AUX INTEMPÉRIES

Classés IPX5 et dotés d'une armoire de protection UV, ces haut-parleurs sont sûrs de laisser à l'extérieur dans les éléments sans crainte de dommages.

LIEN TWS

Reliez facilement vos deux haut-parleurs à l'aide du couplage TWS (True Wireless Stereo). Écoutez votre musique en véritable stéréo telle qu'elle était censée être entendue !

GROS SON, BOÎTIER COMPACT

L'iHRK-400MOBC-PR offre un son incroyablement énorme à partir d'un si petit encombrement. Spécialement réglé pour tirer le meilleur parti du pilote 4 » dans un environnement extérieur, vous n'en croirez pas vos oreilles!

Description de la fonction :

1. TWS (True Wireless Stereo) est une technologie Bluetooth qui permet à 2 haut-parleurs de se coupler sans fil tout en fournissant un son stéréo de haut niveau de haute qualité sur les canaux gauche et droit.
2. Bluetooth® est une technologie sans fil qui permet à 2 appareils de transmettre des données pour accomplir une variété de tâches, telles que jouer de la musique.

Étapes pour démarrer

Les haut-parleurs doivent être complètement chargés avant la première utilisation. Branchez deux haut-parleurs avec le câble séparateur USB inclus. Chargez les haut-parleurs jusqu'à ce que le voyant LED à l'arrière s'éteigne ou soit complètement chargé à 100%.

Haut-parleur Master et Link

L'étiquette sur le bas des haut-parleurs est marquée « A » et « B » respectivement. Le haut-parleur « A » est le haut-parleur principal et le haut-parleur « B » est le haut-parleur Link.

Bouton d'alimentation

Appuyez sur le bouton d'alimentation pour allumer ou éteindre. Vous entendrez « Mode Bluetooth ».

Connecter TWS

Allumez les deux haut-parleurs. Les haut-parleurs entrent en mode d'appairage TWS et tentent de se coupler automatiquement. Une fois que les haut-parleurs sont jumelés avec succès les uns aux autres, vous entendrez une annonce déclarant « Haut-parleur gauche » et « Haut-parleur droit » en conséquence. Si les haut-parleurs n'entrent pas automatiquement dans l'analyse TWS, appuyez sur le bouton Pair sur le panneau arrière du haut-parleur.

Remarque: Distance maximale entre les haut-parleurs: 30ft +. L'augmentation de la distance entre les deux haut-parleurs se traduira par une portée plus courte de votre appareil Bluetooth.

Connecter Bluetooth

Les haut-parleurs entreront automatiquement dans l'appariement après avoir été mis sous tension. Pour connecter un appareil pour la première fois, accédez à la configuration Bluetooth de votre appareil et connectez-vous à l'appareil répertorié comme « iHome iHRK-400MOBC. »

La LED de votre haut-parleur sera bleue et vous entendrez la tonalité « Bluetooth Connected » lorsque votre appareil se couplera avec succès au haut-parleur Master. Cette étape ne sera pas nécessaire chaque fois que vous allumerez les haut-parleurs. Les haut-parleurs resteront jumelés tant que les deux haut-parleurs ne seront pas tombés à 0% de la capacité de la batterie.

Remarque: Ce haut-parleur prend en charge Bluetooth 5.0, « permettant une plage de plus de 30 pieds entre la source audio et les haut-parleurs » la portée de 30 pieds n'est pas garantie mais est possible avec des conditions optimales.

Déconnecter TWS

Appuyez deux fois sur le bouton PAIR pour déconnecter les haut-parleurs jumelés. Vous entendrez le ton « Déconnecté » lorsque vous réussirez. Maintenant, ils peuvent être utilisés comme haut-parleurs indépendants.

Panneau Back

1. Allumer / ÉTEINDRE

Appuyez brièvement sur l'alimentation et l'arrêt.

Maintenez le bouton d'alimentation enfoncé pendant 3 secondes pour la notification de la batterie.

2. Paire (TWS)

Appuyez brièvement sur le bouton PAIR pour la connexion TWS. Vous entendrez « appariement ».

Appuyez deux fois sur le bouton PAIR pour déconnecter TWS.

Maintenez le bouton PAIR enfoncé 3 secondes pour déconnecter Bluetooth®.

Vous entendrez « Bluetooth déconnecté ».

Note: s'éteindra automatiquement après 10 minutes si aucun son n'est en cours de lecture.

3. Charge micro-USB

4. LED de charge

ROUGE - La batterie du haut-parleur est en charge.

Désactivé - Batterie du haut-parleur complètement chargée.

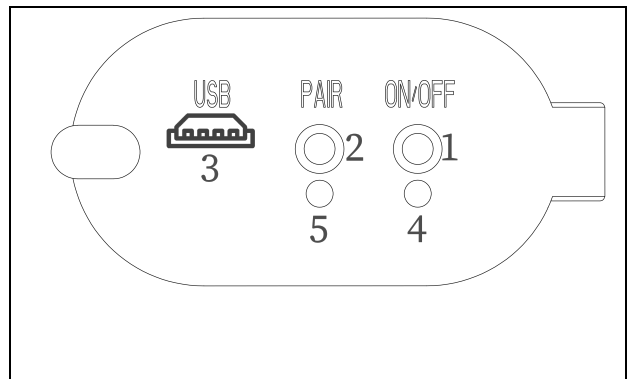
5. Bluetooth / TWS LED

5.1 LED Bluetooth

CLIGNOTEMENT BLEU - Tentative de paire Bluetooth.

SOLID BLUE - Le haut-parleur a été jumelé avec succès via Bluetooth.

CLIGNOTEMENT BLEU LENT - Le haut-parleur joue via Bluetooth.



5.2 TWS LED

Haut-parleur Master

SOLID BLUE & WHITE - Le haut-parleur principal a été jumelé avec succès via Bluetooth / TWS.

SOLID WHITE & SLOW BLUE

CLIGNOTANT - Le haut-parleur est en cours de lecture.

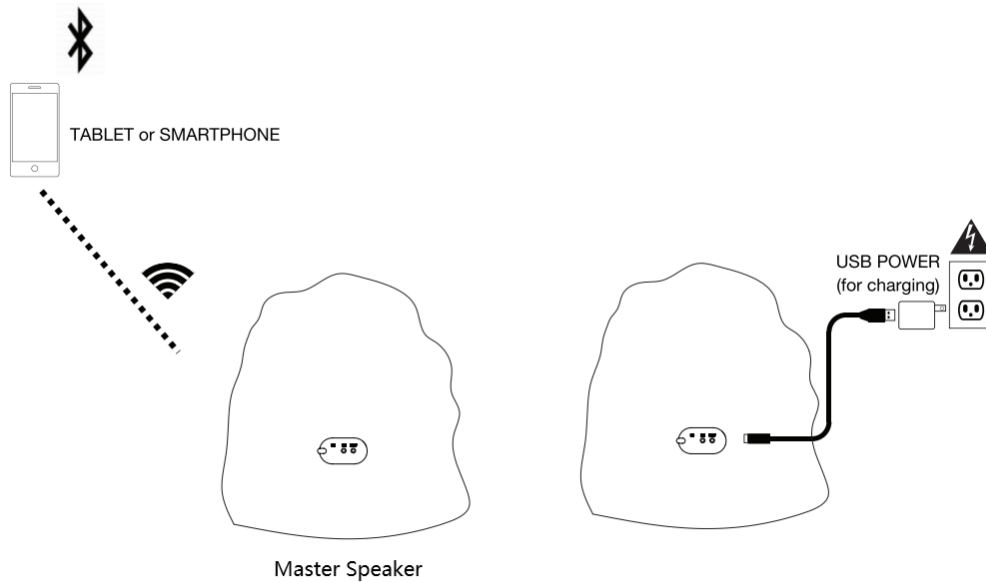
Lien Haut-parleur

BLANC UNI - Lien Speaker a été jumelé avec succès via TWS. Et le haut-parleur joue.

NOM DU COUPLAGE

BLUETOOTH :

iHome iHRK-400MOBC



COULEUR LED	FONCTION	STATUT
ROUGE	Charge	Charge de la batterie
DE	Charge	Entièrement chargé
BLEU (clignotant)	Bluetooth	Tentative de jumelage
BLEU (Solide)	Bluetooth	Jumelage réussi
BLEU-BLANC (Solide)	TWS	Haut-parleur principal
BLANC (clignotant)	TWS	Tentative de liaison vers Master
BLANC (solide)	TWS	Lié au Master

ANNONCES VOCALES :

"Bluetooth Mode"	Mode Bluetooth
"Right Channel"	Canal droit
"Left Channel"	Canal gauche
"Pairing"	jumelage
"Bluetooth Connected"	Connecté Bluetooth
"Bluetooth Disconnected"	Bluetooth déconnecté
"Disconnected"	débranché
"Power OFF"	Éteindre
"About 40 percent battery remain"	Il reste environ 40 % de batterie
"About 60 percent battery remain"	Il reste environ 60 % de batterie
"About 80 percent battery remain"	Il reste environ 80 % de la batterie
"100 percent battery remain"	100 % de la batterie reste

NOM DE L'APPARIEMENT BLUETOOTH :

iHome iHRK-400MOBC

iHome®



iHRK-400MOBC-PR

Wasserdichte TWS Bluetooth® Outdoor Rock Lautsprecher

Was ist inbegriffen

Bitte stellen Sie sicher, dass Sie dieses Zubehör mit Ihren IHRK Bluetooth-Lautsprechern finden

2 x iHRK-400MOBC Rock Lautsprecher
2 x USB-Ladekabel
Benutzer-Manual

FUNKTIONEN

Müssen Sie Ihre Außenterrasse, Ihren Garten oder Ihre Terrasse mit hochwertigem kabellosem Sound ausstatten? Suchen Sie nicht weiter! Diese 4-Zoll-Rock-Lautsprecher sind die perfekte Lösung. Mit dem Tarnmuster „Break-up Country“ von Mossy Oak® fügen sich Ihre Lautsprecher perfekt in die natürliche Umgebung Ihres Hofes oder Gartens ein und verbergen sie vor aller Augen! Mit einer Wetterschutzklasse von IPX5 sind sie beständig gegen Wasserspritzer aus jedem Winkel, sodass Sie draußen bleiben können, ohne sich um das Wetter sorgen zu müssen. Diese Rock-Lautsprecher wurden speziell für den Einsatz im Freien abgestimmt und projizieren einen großen, klaren Klang, der sich perfekt für Open-Air-Umgebungen eignet. Aufladen mit dem mitgelieferten Micro-USB-Kabel. Streamen Sie Musik drahtlos von jedem Bluetooth®-fähigen Gerät. Die mitgelieferten Lautsprecher verwenden die TWS-Verbindung (True Wireless Stereo) und lassen sich problemlos koppeln. Das iHRK-400MOBC-PR ist die perfekte Lösung für Ihre drahtlosen Audioanforderungen im Freien und wird Ihre Freunde und Nachbarn mit Sicherheit beeindrucken.

KOMPLETT DRAHTLOS

Ausgestattet mit Bluetooth® V 5.0, Streamen Sie Musik von Ihrem Tablet, Telefon, Laptop oder einem anderen Bluetooth-fähigen Gerät.

AKKU

Die iHRK-400MOBC-PR sind mit einem 2000mAh Lithium-Ionen-Akku ausgestattet. Aufladen über mitgelieferte microUSB-Kabel.

WITTERUNGSBESTÄNDIG

Mit der Schutzart IPX5 und einem UV-Schutzgehäuse können diese Lautsprecher ohne Angst vor Beschädigungen sicher im Freien in den Elementen gelassen werden.

TWS-VERBINDUNG

Verbinden Sie Ihre beiden Lautsprecher mithilfe der TWS-Kopplung (True Wireless Stereo) ganz einfach miteinander. Hören Sie Ihre Musik in echtem Stereo, wie sie gehört werden sollte!

GROSSER SOUND, KOMPAKTES GEHÄUSE

Der iHRK-400MOBC-PR zeichnet sich durch einen unglaublich großen Klang auf so kleinem Raum aus. Speziell abgestimmt, um das Beste aus dem 4"-Treiber in einer Außenumgebung herauszuholen, werden Sie Ihren Ohren nicht trauen!

Funktionsbeschreibung:

1. TWS (True Wireless Stereo) ist eine Bluetooth-Technologie, die es 2 Lautsprechern ermöglicht, sich drahtlos zu koppeln und gleichzeitig hochwertigen Stereo-Sound im linken und rechten Kanal zu liefern.
2. Bluetooth® ist eine drahtlose Technologie, die es 2 Geräten ermöglicht, Daten zu übertragen, um eine Vielzahl von Aufgaben zu erledigen, z. B. Musik abzuspielen.

Schritte zum Starten

Die Lautsprecher müssen vor der ersten Verwendung vollständig aufgeladen sein. Schließen Sie zwei Lautsprecher mit dem mitgelieferten USB-Splitterkabel an. Laden Sie die Lautsprecher auf, bis sich das LED-Licht auf der Rückseite erlischt oder zu 100% vollständig aufgeladen ist.

Master und Link Lautsprecher

Das Etikett auf der Unterseite der Lautsprecher ist mit "A" bzw. "B" gekennzeichnet. Der "A"-Lautsprecher ist der Master-Lautsprecher und der "B"-Lautsprecher ist der Link-Lautsprecher.

Netzschalter

Drücken Sie die Ein / Aus-Taste, um sie ein- oder auszuschalten. Sie werden "Bluetooth-Modus" hören.

TWS verbinden

Schalten Sie beide Lautsprecher ein. Die Lautsprecher wechseln in den TWS-Pairing-Modus und versuchen, sie automatisch zu koppeln. Sobald die Lautsprecher erfolgreich miteinander gekoppelt sind, hören Sie eine Ansage, die "Linker Lautsprecher" und "Rechter Lautsprecher" entsprechend erklärt. Wenn die Lautsprecher nicht automatisch in die TWS-Parierung eintreten, drücken Sie die Pair-Taste auf der Rückseite des Lautsprechers "A".

Hinweis: Max. Abstand zwischen den Lautsprechern: 30ft +. Eine größere Entfernung zwischen den beiden Lautsprechern führt zu einer geringeren Reichweite Ihres Bluetooth-Geräts.

Bluetooth verbinden

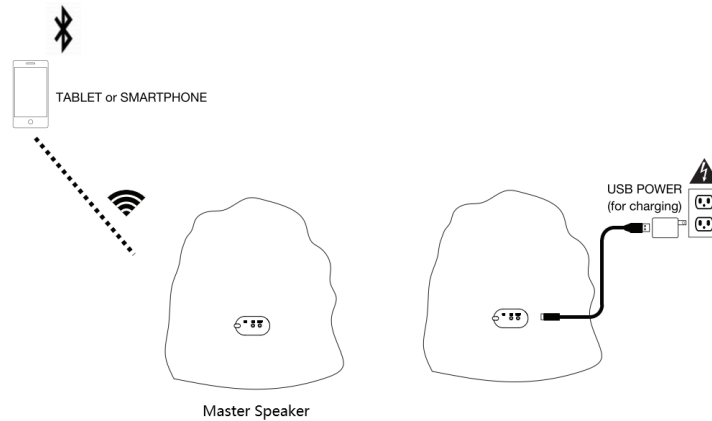
Speakers gehen nach dem Einschalten automatisch in die Kopplung ein. Um ein Gerät zum ersten Mal zu verbinden, gehen Sie zum Bluetooth-Setup Ihres Geräts und verbinden Sie sich mit dem Gerät, das als "iHome iHRK-400MOBC" aufgeführt ist. "

Die LED an Ihrem Lautsprecher leuchtet durchgehend blau, und Sie hören den Ton "Bluetooth Connected", wenn Ihr Gerät erfolgreich mit dem Master-Lautsprecher gekoppelt wird. Dieser Schritt ist nicht jedes Mal erforderlich, wenn Sie die Lautsprecher einschalten. Die Lautsprecher bleiben gekoppelt, solange beide Lautsprecher nicht auf 0 % Akkukapazität gesunken sind.

Hinweis: Dieser Lautsprecher unterstützt Bluetooth 5.0, "ermöglicht 30+ ft. Reichweite zwischen Audioquelle und Lautsprechern" 30 ft Reichweite ist nicht garantiert, aber bei optimalen Bedingungen möglich.

TWS trennen

Doppel Drücken Sie die PAIR-Taste, um gekoppelte Lautsprecher zu trennen. Sie werden den Ton "Disconnected" hören, wenn Sie erfolgreich sind. Jetzt können sie als unabhängige Lautsprecher verwendet werden.



LED-FARBE	FUNKTION	STATUS
ROT	Aufladung	Aufladen des Akkus
AUS	Aufladung	Voll aufgeladen
BLAU (Blinkend)	Bluetooth	Versuch der Kopplung
BLAU (Solide)	Bluetooth	Kopplung erfolgreich
BLAU-WEISS (durchgehend)	TWS	Master-Lautsprecher
WEISS (Blinkend)	TWS	Versuch, eine Verbindung zum Master herzustellen
WEISS (Solide)	TWS	Verknüpft mit Master

SPRACHANSAGEN:

"Bluetooth Mode"	Bluetooth Modus
"Right Channel"	Rechter Kanal
"Left Channel"	Linker Kanal
"Pairing"	Paarung
"Bluetooth Connected"	Bluetooth verbunden
"Bluetooth Disconnected"	Bluetooth getrennt
"Disconnected"	Getrennt
"Power OFF"	Ausschalten
"About 40 percent battery remain"	Etwa 40 Prozent Akku verbleiben
"About 60 percent battery remain"	Etwa 60 Prozent Akku verbleiben
"About 80 percent battery remain"	Etwa 80 Prozent Akku verbleiben
"100 percent battery remain"	100 Prozent Akku verbleiben

Back-Bedienfeld

1. Power EIN / AUS

Kurze Ein- und Ausschaltung des Drückens. Halten Sie den Netzschalter 3 Sekunden lang gedrückt, um die Batterieebene nachrichtig zu erhalten.

2. Paar (TWS)

Drücken Sie kurz die PAIR-Taste für die TWS-Verbindung. Sie werden "Pairing" hören.

Drücken Sie doppelt die PAIR-Taste, um TWS zu trennen.

Halten Sie die PAIR-Taste 3 Sekunden gedrückt, um die Bluetooth-Verbindung® zu trennen. Sie hören "Bluetooth getrennt".

Anmerkung: schaltet sich nach 10 Minuten automatisch aus, wenn kein Ton abgespielt wird.

3. Micro-USB-Aufladung

4. Lade-LED

ROT - Der Akku des Lautsprechers wird aufgeladen.

Aus - Lautsprecherakku voll aufgeladen.

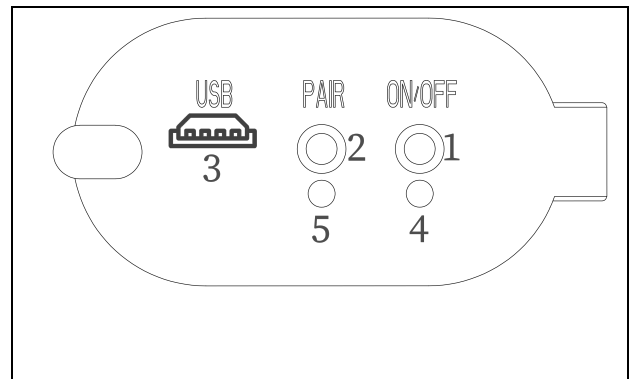
5. Bluetooth / TWS-LED

5.1 Bluetooth-LED

BLAUES BLINZELN - Versuch der Bluetooth-Kopplung.

SOLID BLUE - Der Lautsprecher wurde erfolgreich über Bluetooth gekoppelt.

SLOW BLUE BLINKING - Der Lautsprecher wird über Bluetooth abgespielt.



5.2 TWS-LED

Master Lautsprecher

SOLID BLUE & WHITE - Master Speaker wurde erfolgreich über Bluetooth / TWS gekoppelt.
DURCHGEHEND WEISS UND LANGSAM BLAU BLINKEND - Der Lautsprecher wird abgespielt.

Link Lautsprecher

DURCHGEHEND WEISS - Verbinden Speaker wurde erfolgreich über TWS gekoppelt. Und der Lautsprecher spielt.

NAME DER BLUETOOTH-

KOPPLUNG:

iHome iHRK-400MOBC

iHome®



iHRK-400MOBC-PR

Altoparlanti impermeabili TWS Bluetooth® Outdoor Rock

Cosa è incluso

Assicurati di trovare questi accessori con i tuoi altoparlanti Bluetooth IHRK

2 x iHRK-400MOBC Altoparlanti Rock

2 x Cavi USB di ricarica

Utente Manuale

TRATTI SOMATICI

Hai bisogno di allestire il tuo terrazzo esterno, giardino o patio con un suono wireless di alta qualità? Non guardare oltre! Questi altoparlanti rock da 4" sono la soluzione perfetta. La stampa mimetica Break-up Country di Mossy Oak® consente ai tuoi altoparlanti di integrarsi perfettamente con l'ambiente naturale del tuo cortile o giardino, nascondendoli in bella vista! Con un grado di resistenza alle intemperie di IPX5, sono resistenti agli schizzi d'acqua da qualsiasi angolazione, così puoi uscire senza preoccuparti del tempo. Appositamente sintonizzati per l'uso all'aperto, questi altoparlanti Rock proietteranno un suono nitido e nitido, perfetto per gli ambienti all'aperto. Ricarica con il cavo microUSB incluso. Riproduci musica in streaming in modalità wireless da qualsiasi dispositivo abilitato Bluetooth®. Gli altoparlanti inclusi utilizzano il collegamento TWS (True Wireless Stereo), si accoppiano facilmente. L'iHRK-400MOBC-PR è la soluzione perfetta per le tue esigenze di audio wireless all'aperto e stupirà sicuramente i tuoi amici e vicini.

COMPLETAMENTE WIRELESS

Dotato di Bluetooth® V 5.0, riproduci musica in streaming dal tuo tablet, telefono, laptop o qualsiasi altro dispositivo abilitato Bluetooth.

BATTERIA RICARICABILE

Gli iHRK-400MOBC-PR sono dotati di batterie ricaricabili agli ioni di litio da 2000 mAh. Ricarica tramite cavi microUSB inclusi.

RESISTENTE ALLE INTEMPERIE

Classificati IPX5 e dotati di un cabinet protettivo UV, questi altoparlanti sono sicuri da lasciare all'aperto negli elementi senza timore di danni.

COLLEGAMENTO TWS

Collega i tuoi due altoparlanti con facilità utilizzando l'accoppiamento TWS (True Wireless Stereo). Ascolta la tua musica in vero stereo come doveva essere ascoltata!

GRANDE SUONO, PACCHETTO COMPATTO

L'iHRK-400MOBC-PR presenta un suono incredibilmente enorme da un ingombro così ridotto. Appositamente sintonizzato per ottenere il massimo dal driver da 4" in un ambiente esterno, non crederai alle tue orecchie!

Descrizione della funzione:

1. TWS (True Wireless Stereo) è una tecnologia Bluetooth che consente a 2 altoparlanti di accoppiarsi in modalità wireless fornendo al contempo un suono stereo del canale sinistro e destro di alta qualità.
2. Bluetooth® è una tecnologia wireless che consente a 2 dispositivi di trasmettere dati per svolgere una varietà di attività, come la riproduzione di musica.

Passaggi per l'avvio

Gli altoparlanti devono essere completamente carichi prima del primo utilizzo. Collegare due altoparlanti con il cavo splitter USB incluso. Carica gli altoparlanti fino a quando la luce LED sul retro non si spegne o è completamente carica al 100%.

Altoparlante Master e Link

L'etichetta sul fondo degli altoparlanti è contrassegnata rispettivamente con "A" e "B". L'altoparlante "A" è l'altoparlante Master e l'altoparlante "B" è l'altoparlante Link.

Pulsante di accensione

Premere il pulsante di accensione per accendere o spegnere. Sentirai "Modalità Bluetooth".

Connetti TWS

Accendi entrambi gli altoparlanti. Gli altoparlanti entrano in modalità di associazione TWS e tentano di accoppiarsi automaticamente. Una volta che gli altoparlanti sono stati accoppiati correttamente l'uno all'altro, sentirai un annuncio che dichiara "Altoparlante sinistro" e "Altoparlante destro" di conseguenza. Se gli altoparlanti non accedono automaticamente al pairing TWS, premere il pulsante Associa sul pannello posteriore dell'altoparlante "A".

Nota: distanza massima tra gli altoparlanti: 30ft +. L'aumento della distanza tra i due altoparlanti comporterà una portata più breve dal dispositivo Bluetooth.

Connetti Bluetooth

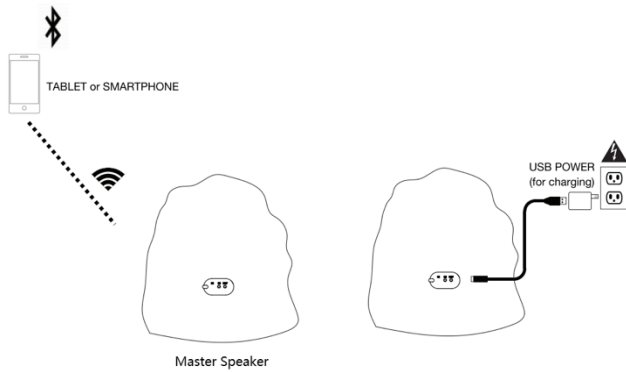
Gli Speakers entreranno automaticamente nell'accoppiamento dopo l'accensione. Per connettere un dispositivo per la prima volta, vai alla configurazione Bluetooth del tuo dispositivo e connettiti al dispositivo elencato come "iHome iHRK-400MOBC. "

Il LED sull'altoparlante sarà un blu fisso e sentirai il tono "Bluetooth Connected" quando il tuo dispositivo si accoppia correttamente all'altoparlante Master. Questo passaggio non sarà richiesto ogni volta che si accendono gli altoparlanti. Gli altoparlanti rimarranno accoppiati fino a quando entrambi gli altoparlanti non saranno scesi allo 0% della capacità della batteria.

Nota: questo altoparlante supporta Bluetooth 5.0, "abilitando un intervallo di oltre 30 piedi tra sorgente audio e altoparlanti" La portata di 30 piedi non è garantita ma è possibile con condizioni ottimali.

Disconnetti TWS

Premere due volte il pulsante PAIR per scollegare gli altoparlanti associati. Sentirai il tono "Disconnesso" quando avrai successo. Ora possono essere utilizzati come altoparlanti indipendenti.



COLORE LED	FUNZIONE	STATO
ROSSO	Caricamento	Ricarica della batteria
SPENTO	Caricamento	Completamente carico
BLU (lampeggiante)	Collegamento Bluetooth	Tentativo di associazione
BLU (Solido)	Collegamento Bluetooth	Accoppiamento riuscito
BLU-BIANCO (Solido)	TWS	Altoparlante principale
BIANCO (lampeggiante)	TWS	Tentativo di collegamento al Master
BIANCO (Solido)	TWS	Collegato al Master

Bluetooth Mode	Modalità Bluetooth
Right Channel	Canale destro
Left Channel	Canale sinistro
Pairing	accoppiamento
Bluetooth Connected	Bluetooth connesso
Bluetooth Disconnected	Bluetooth disconnesso
Disconnected	disconnesso
Power OFF	Spegni
About 40 percent battery remain	Rimane circa il 40 percento della batteria
About 60 percent battery remain	Rimane circa il 60 percento della batteria
About 80 percent battery remain	Rimane circa l'80 percento della batteria
100 percent battery remain	Rimane il 100 percento della batteria

Panello Posteriore

1. Accensione / spegnimento

Premere brevemente l'accensione e lo spegnimento.

Tieni premuto il pulsante di accensione per 3 secondi per la notifica della batteria.

2. Pair (TWS)

Premere brevemente il pulsante PAIR per il collegamento TWS. Sentirai "accoppiamento".

Premere due volte il tasto PAIR per scollegare TWS.

Tenere premuto il tasto PAIR 3 secondi per disconnettere il Bluetooth®. Sentirai "Collegamento Bluetooth disconnesso".

Nota: si spegne automaticamente dopo 10 minuti se non viene riprodotto alcun audio.

3. Ricarica micro-USB

4. LED di ricarica

ROSSO - La batteria dell'altoparlante è in carica.

Spento - Batteria dell'altoparlante completamente carica.

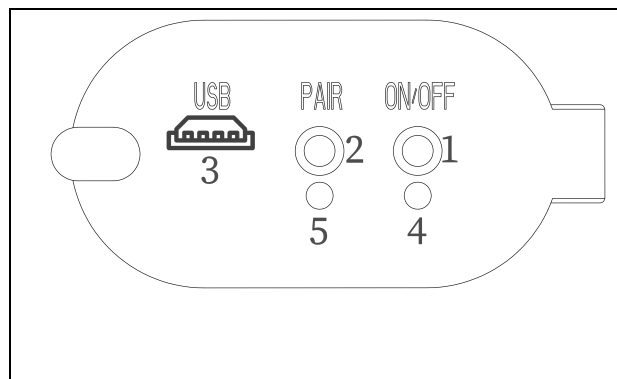
5. Bluetooth / TWS LED

5.1 LED Bluetooth

BLUE BLINKING - Tentativo di accoppiamento Bluetooth.

SOLID BLUE- L'altoparlante è stato accoppiato con successo tramite Bluetooth. SLOW

BLUE LAMPEGGIANTE- L'altoparlante viene riprodotto tramite Bluetooth.



5.2 TWS LED

Maestro Altoparlante

SOLID BLUE & WHITE – Master Speaker si è accoppiato con successo tramite Bluetooth / TWS.
 BIANCO FISSO E BLU LENTO LAMPEGGIANTE - L'altoparlante sta suonando.

Altoparlante Link

BIANCO SOLIDO - Collegamento Speaker è stato accoppiato con successo tramite TWS. E l'altoparlante sta suonando.

NOME DI ASSOCIAZIONE

BLUETOOTH:

iHome iHRK-400MOBC

iHome®



iHRK-400MOBC-PR

Waterdichte TWS Bluetooth® Outdoor Rock Speakers

Wat is inbegrepen

Zorg ervoor dat u deze accessoires vindt met uw IHRK Bluetooth-luidsprekers

2 x iHRK-400 Rock Luidsprekers
2 x Opladen USB-kabels
Gebruiker Handmatig

FUNCTIES

Wilt u uw buitenterras, tuin of terras uitrusten met draadloos geluid van hoge kwaliteit? Zoek niet verder! Deze 4" rock speakers zijn de perfecte oplossing. De Break-up Country camo print van Mossy Oak® laat je luidsprekers opgaan in de natuurlijke omgeving van je tuin of tuin, verberg ze in het volle zicht! Met een weerbestendige classificatie van IPX5 zijn ze bestand tegen opspattend water vanuit elke hoek, zodat u naar buiten kunt gaan zonder u zorgen te maken over het weer. Deze Rock Speakers zijn speciaal afgestemd voor gebruik buitenshuis en zullen een groot helder geluid projecteren dat perfect is voor buitenomgevingen. Opladen met meegeleverde microUSB-kabel. Stream muziek draadloos vanaf elk Bluetooth®-apparaat. De meegeleverde luidsprekers maken gebruik van TWS-koppeling (True Wireless Stereo), waardoor ze gemakkelijk kunnen worden gekoppeld. De iHRK-400MOBC-PR is de perfecte oplossing voor uw behoeften op het gebied van draadloze audio buitenshuis en zal zeker indruk maken op uw vrienden en burens.

VOLLEDIG DRAADLOOS

Uitgerust met Bluetooth® V 5.0, Stream muziek van uw tablet, telefoon, laptop of een ander Bluetooth-apparaat.

OPLAADBARE BATTERIJ

De iHRK-400MOBC-PR zijn uitgerust met een 2000mAh oplaadbare Lithium-ion batterijen. Opladen via meegeleverde microUSB-kabels.

WEERBESTENDIG

Met een IPX5-classificatie en een UV-beschermende kast zijn deze luidsprekers veilig om buiten in de elementen te laten zonder angst voor schade.

TWS-KOPPELING

Koppel uw twee luidsprekers eenvoudig aan elkaar met behulp van TWS-koppeling (True Wireless Stereo). Luister naar je muziek in echte stereo zoals het bedoeld was om gehoord te worden!

GROOTS GELUID, COMPACT PAKKET

De iHRK-400MOBC-PR heeft ongelooflijk veel geluid van zo'n kleine voetafdruk. Speciaal afgestemd om het meeste uit de 4" driver te halen in een buitenomgeving, je zult je oren niet geloven!

Functiebeschrijving:

1. TWS (True Wireless Stereo) is een Bluetooth-technologie waarmee 2 luidsprekers draadloos kunnen worden gekoppeld en tegelijkertijd stereogeluid van hoge kwaliteit links en rechts kanaal kunnen bieden.
2. Bluetooth® is een draadloze technologie waarmee 2 apparaten gegevens kunnen verzenden om verschillende taken uit te voeren, zoals muziek afspelen.

Stappen om op te starten

Luidsprekers moeten volledig zijn opgeladen voor het eerste gebruik. Sluit twee luidsprekers aan met de meegeleverde USB-splitterkabel. Laad luidsprekers op totdat het LED-lampje aan de achterkant uitgaat of 100% volledig is opgeladen.

Master en Link luidspreker

Het label aan de onderkant van de luidsprekers is respectievelijk gemarkeerd met "A" en "B". De "A"-luidspreker is de Master-luidspreker en de "B"-luidspreker is de Link-luidspreker.

Aan/uit-knop

Druk op de aan/uit-knop om deze in of uit te schakelen. U hoort "Bluetooth-modus".

TWS aansluiten

Schakel beide luidsprekers in. De luidsprekers gaan naar de TWS-koppelingsmodus en proberen automatisch te koppelen. Zodra de luidsprekers met succes aan elkaar zijn gekoppeld, hoort u een aankondiging waarin "Linkerluidspreker" en "Rechterluidspreker" dienovereenkomstig worden verklaard. Als de luidsprekers niet automatisch tws-paring invoeren, drukt u op de knop Koppelen op het achterpaneel van luidspreker "A".

Opmerking: Max afstand tussen luidsprekers: 30ft +. Toenemende afstand tussen de twee luidsprekers resulteert in een korter bereik van uw Bluetooth-apparaat.

Bluetooth verbinden

Speakers gaan automatisch koppelen nadat ze zijn ingeschakeld. Als u een apparaat voor de eerste keer wilt verbinden, gaat u naar de Bluetooth-configuratie van uw apparaat en maakt u verbinding met het apparaat dat wordt vermeld als "iHome iHRK-400MOBC."

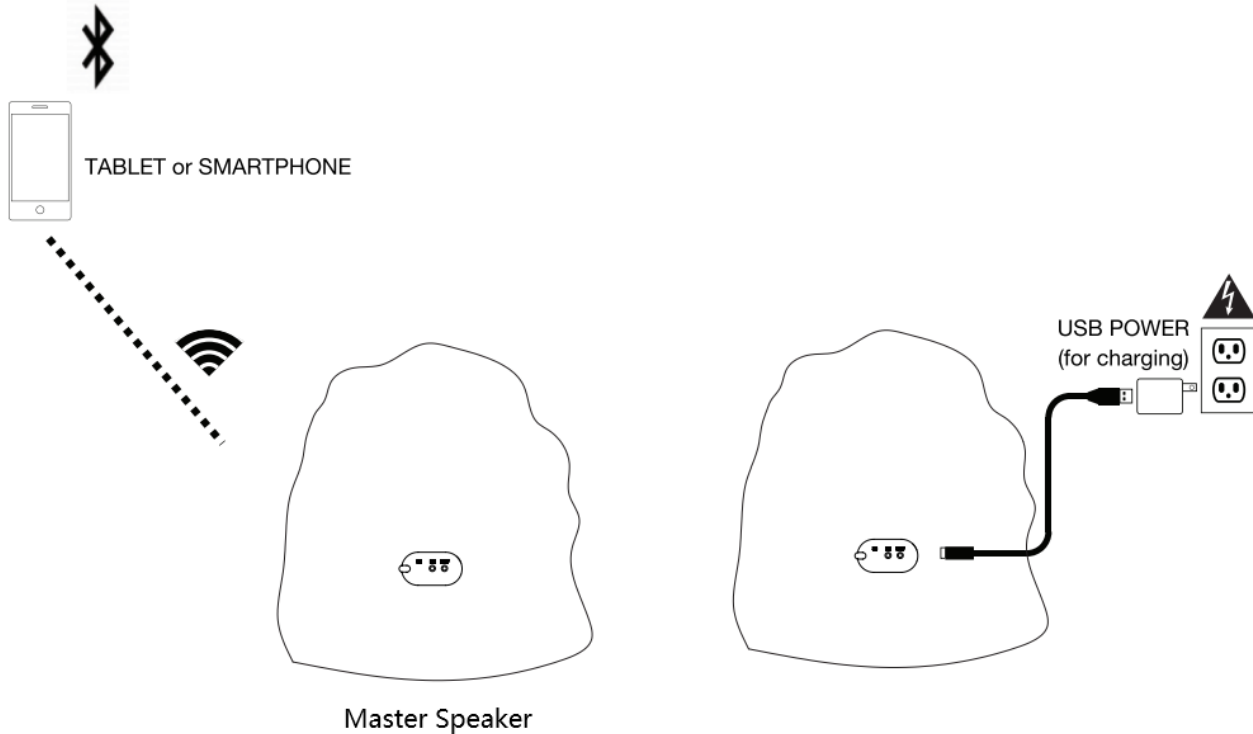
De LED op uw luidspreker is continu blauw en u hoort de toon "Bluetooth Connected" wanneer uw apparaat met succes wordt gekoppeld aan de Master-luidspreker. Deze stap is niet vereist telkens wanneer u de luidsprekers inschakelt. Luidsprekers blijven gekoppeld zolang beide luidsprekers niet zijn gedaald tot 0% batterijcapaciteit.

Opmerking: deze luidspreker ondersteunt Bluetooth 5.0, "waardoor 30 + ft. bereik tussen audiobron en luidsprekers" 30 ft bereik is niet gegarandeerd, maar is mogelijk met optimale omstandigheden.

TWS loskoppelen

Druk dubbel op de PAIR-knop om de gekoppelde luidsprekers los te koppelen. U hoort de toon "Disconnected" wanneer u succesvol bent. Nu kunnen ze worden gebruikt als onafhankelijke luidsprekers.

LED KLEUR	FUNCTIE	STATUS
ROOD	Opladen	Batterij opladen
AF	Opladen	Volledig opgeladen
BLAUW (knippert)	Bluetooth-netwerk	Proberen te koppelen
BLAUW (effen)	Bluetooth-netwerk	Koppelen succesvol
BLAUW-WIT (Effen)	TWS	Hoofdluidspreker
WIT (knippert)	TWS	Proberen te linken naar Master
WIT (effen)	TWS	Gekoppeld aan Master



Bluetooth Mode	Bluetooth-modus
Right Channel	Rechtskanaal
Left Channel	Linker kanaal
Pairing	Koppelen
Bluetooth Connected	Bluetooth verbonden
Bluetooth Disconnected	Bluetooth verbroken
Disconnected	Losgekoppeld
Power OFF	Uitschakelen
About 40 percent battery remain	Er is nog ongeveer 40 procent batterij over
About 60 percent battery remain	Er is nog ongeveer 60 procent batterij over
About 80 percent battery remain	Ongeveer 80 procent batterij over
100 percent battery remain	100 procent batterij over

BACK paneel

1. Power AAN / UIT

Kort in- en uitschakelen.

Houd de aan/uit-knop 3 seconden ingedrukt voor een batterijmelding.

2. Pair (TWS)

Druk kort op de PAIR-knop om TWS-verbinding te maken. Je hoort "pairing".
Druk dubbel op de PAIR-knop om TWS los te koppelen.

Houd de PAIR-knop 3 seconden ingedrukt om Bluetooth® los te koppelen. U hoort "Bluetooth-netwerk verbroken".

Notitie: wordt automatisch uitgeschakeld na 10 minuten als er geen audio wordt afgespeeld.

3. Micro-USB opladen

4. Charging LED

ROOD - De batterij van de luidspreker wordt opgeladen.

Uit - Luidspreker batterij volledig opgeladen.

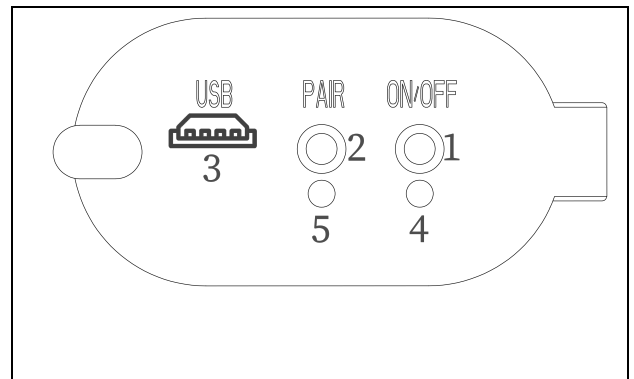
5. Bluetooth / TWS LED

5.1 Bluetooth-LED

BLAUW KNIPPEREN - Probeert Bluetooth te koppelen.

SOLID BLUE- Luidspreker is met succes gekoppeld via Bluetooth.

LANGZAAM BLAUW KNIPPEREND - Luidspreker speelt via Bluetooth.



5.2 TWS-LED

Meester luidspreker

SOLID BLUE & WHITE - Master Speaker is met succes gekoppeld via Bluetooth / TWS.

SOLID WHITE & SLOW BLUE BLINKING - Luidspreker wordt afgespeeld.

Link Luidspreker

EFFEN WIT - Verbinden Speaker is met succes gekoppeld via TWS. En luidspreker speelt.

BLUETOOTH-

KOPPELINGSNAAM:

iHome iHRK-400MOBC